

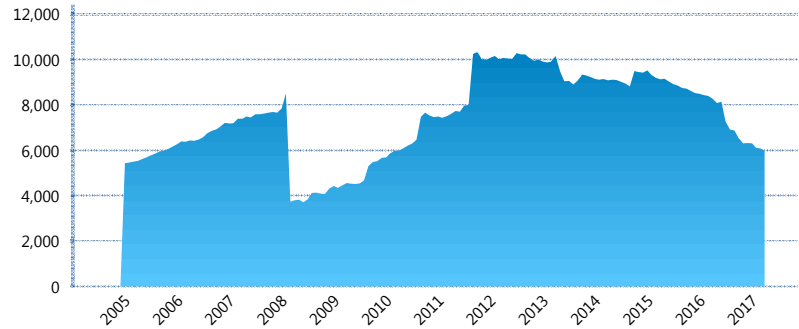
I. INFORMACIÓN FINANCIERA

I) Detalles del Fondo

Detalles del Fondo	
Razón Social	Principal Siefore 1, S.A. de C.V.
Inicio de Operaciones	23/09/2004
Tipo de Fondo	Básica
Clave Bolsa	APRINB1
Activos Administrados *	5,998
ISIN	MX54AP0A0022
Comisión Anual	1%
Administrador	Principal Afore, S.A. de C.V.
Director General	Ramón Elías Antonio Pando Leyva
Presidente del Consejo	C. Alejandro Elizondo Rodríguez

Activos Administrados *

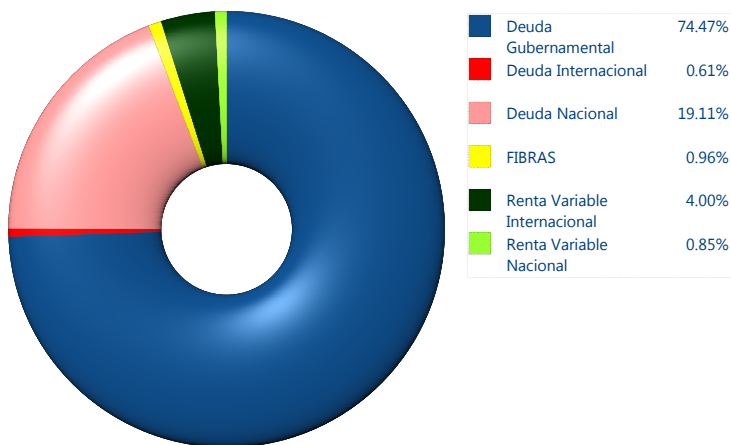
\$5,998



*Cifras en millones de pesos

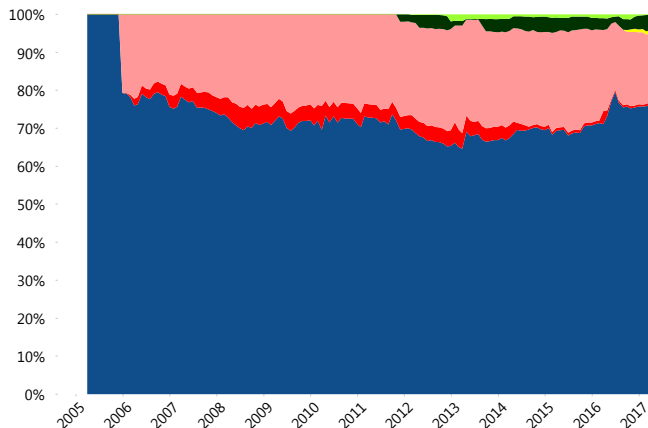
Contiene el efecto de fusiones, cortes transversales y transferencias por edad. Para mayor información consultar: <http://www.consar.gob.mx/gobmx/Aplicativo/Factsheets/EC/ECSAR.pdf>

II) Inversiones



Tipo de Instrumento		Principal (SB1)	Sistema Básicas 1**
Renta Variable Nacional	Renta Variable Nacional	0.85%	1.54%
	Total	0.85%	1.54%
Renta Variable Internacional	Renta Variable Internacional	4.00%	3.72%
	Total	4.00%	3.72%
FIBRAS	FIBRAS	0.96%	0.72%
	Total	0.96%	0.72%
Deuda Nacional	Alimentos	0.35%	0.66%
	Automotriz	0.00%	0.01%
	Banca de Desarrollo	0.32%	2.28%
	Bancario	1.63%	1.91%
	Bebidas	0.30%	0.78%
	Cemento	0.00%	0.04%
	Centros Comerciales	0.00%	0.07%
	Construcción	0.00%	0.01%
	Consumo	0.37%	0.74%
	Empresas Productivas del Estado	1.84%	4.73%
	Estados	1.15%	1.70%
	Europeos	0.58%	2.87%
	Grupos Industriales	1.92%	0.77%
	Infraestructura	3.32%	5.29%
	Otros	1.62%	1.24%
	Papel	1.05%	0.29%
	Serv. Financieros	0.19%	0.41%
Telecom	1.71%	1.27%	
Transporte	0.06%	0.31%	
Vivienda	2.70%	3.39%	
Total	19.11%	28.76%	
Deuda Internacional	Deuda Internacional	0.61%	1.86%
	Total	0.61%	1.86%
Deuda Gubernamental	BONDESD	6.14%	0.76%
	BONOS	10.44%	8.91%
	BPA182	2.97%	2.12%
	CBIC	0.55%	4.42%
	CETES	0.00%	1.56%
	REPORTO	0.34%	2.68%
	UDIBONO	54.03%	42.17%
	UMS	0.00%	0.80%
	Total	74.47%	63.41%
	Total	100.00%	100.00%

Evolución de Inversiones



**Considera las inversiones de todo el grupo de SIEFORES Básicas 1
Cifras al cierre de abril de 2017

III) Desempeño

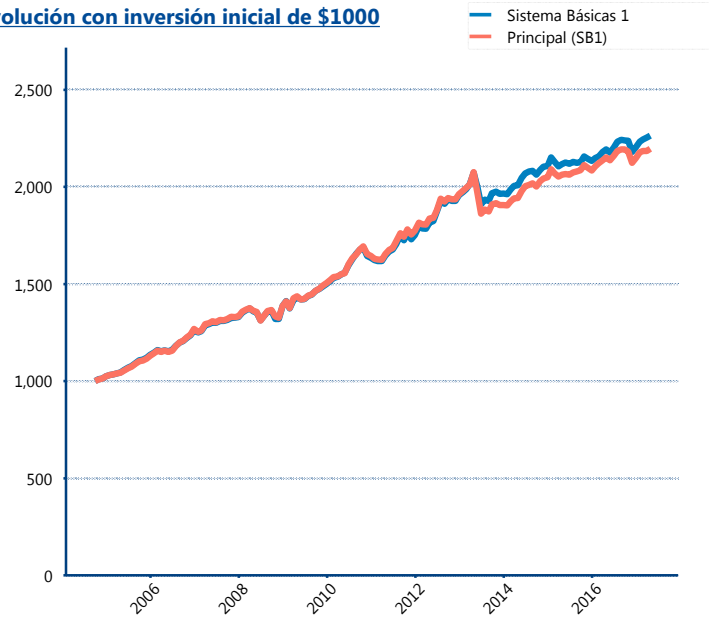
Rendimiento Bolsa

Tipo	Principal (SB1)	Sistema Básicas 1
1 año	1.96%	3.39%
2 años	3.01%	3.35%
3 años	4.09%	4.07%
5 años	3.57%	4.48%

Indicador de Rendimiento Neto

Siefore	IRN %
Azteca (SB1)	4.24%
Profuturo (SB1)	4.20%
Coppel (SB1)	4.17%
Principal (SB1)	4.07%
SURA (SB1)	4.04%
XXI-Banorte (SB1)	3.99%
Inbursa (SB1)	3.95%
Invercap (SB1)	3.85%
PensionISSSTE (SB1)	3.79%
Metlife (SB1)	3.78%
Banamex (SB1)	3.53%
Promedio Simple	4.07 %
Promedio Ponderado	4.07 %

Evolución con inversión inicial de \$1000



Construido con el precio de la Siefore registrado en la Bolsa Mexicana de Valores

IV) Medidas de sensibilidad y riesgos

Evolución del Plazo Promedio Ponderado

